



華南金融集團

華南期貨股份有限公司 (107)金管期總字第002號

台北市民生東路四段54號3樓之9 TEL:(02)2718-0000 FAX:(02)2546-3708

3F, No. 54 Ming Sheng East Road Sec. 4, Taipei, TAIWAN

台指期貨 2018年10月22日 星期一 收盤日報

法人動態：

台股現貨買賣起					個股貢獻點數前十名		個股貢獻點數後十名					
單位：億	買進	賣出	合計	累計本月至今								
外資及陸資	249.60	249.69	-0.08	-1219.31	台塑化	12.66	統一	-1.73				
投信	15.42	17.09	-1.67	-50.05	台積電	9.84	玉山金	-1.23				
自營商	85.90	56.24	29.66	-43.35	大立光	4.58	聯電	-0.94				
合計	350.69	322.51	28.18	-1312.83	台達電	3.94	中鋼	-0.90				
10/19融資	36.82	40.44	-3.62	今日 1310.92	中華電	2.94	義隆	-0.86				
10/19融券	62245	64492	2247	餘額 473760	台化	2.22	美利達	-0.85				
單位：口	多		空		遠東新	1.93	富邦金	-0.78				
台指期前十大市場佔比	52.9%		59.2%		豐泰	1.77	台灣大	-0.65				
電子期前十大市場佔比	68.2%		68.6%		亞德客-KY	1.36	國巨	-0.64				
金融期前十大市場佔比	66.0%		71.7%		華邦電	1.06	聯發科	-0.60				
非金電期前十大市場佔	95.4%		93.1%		前十名合計	42.32	後十名合計	-9.18				
期貨未平倉	台指期		電子期		金融期		非金電期		台指選擇權(買權)		台指選擇權(賣權)	
多空淨額	未平倉	增減	未平倉	增減	未平倉	增減	未平倉	增減	未平倉	增減	未平倉	增減
外資及陸資	27930	-6286	744	-101	-875	27	11	-9	-2245	-2258	18297	3517
投信	-25231	516	44	0	18	0	3	0	-436	0	1530	0
自營商	2765	1347	-13	-41	-195	-34	18	-3	-26868	-10702	2986	11873

觀盤重點提示

選擇權籌碼：今日未平倉p/c ratio為 0.87，較前日減少 0.02，成交量p/c ratio為 0.78，較前日減少 0.09；近月買權最大未平倉量集中在 10300 履約價序列，賣權最大未平倉量集中在 8300 履約價序列。

期、現貨籌碼：[1]現貨三大法人今日合計買起 28.18 億元，其中外資賣起 0.08 億元。[2]期貨外資今日淨部位多單留倉 27930 口，較前日減少 6286 口淨多單，投信淨空單留倉 25231 口，自營商淨多單留倉 2765 口。

盤勢分析：上週美國總統Trump正考慮於期中選舉前推出大幅減稅的政策，首要目標聚焦中產階級，觀察美股道瓊指數於年均線以上形成支撐；倘若有效提升美國公民可支配所得及企業盈餘進而提升美國消費動能，推估短線美股道瓊指數有望突破季均線。中國股市今日明顯出現漲幅，且區間落在2%~5%之間，繼上週中國未被美方列入匯率操縱國、以及中國國務院副總理劉鶴發表談話後，激勵中國股市重返漲勢，進而帶動臺灣市場於短期間仍有向上成長的空間。美商品牌iPhone XR將於本週10/26上市開賣，有望彌補近期間半導體8吋晶圓代工需求轉弱之現象，推估在相關概念股帶動下，電子指數、期指能有機會提升大盤表現。觀察臺指期自10/11跳空向下跌破10,000點關卡，本週指數有望受惠美股Google、Amazon、Microsoft財報利多、台系供應鏈蘋蓋股的營運動能挹注進而重回10,000點關卡。以籌碼面、技術面觀察，近月份台指選(TX0)成交量P/C ratio降至0.91，未平倉P/C ratio增至0.96，且日線MACD亦漸趨收斂，可得知短線相對有利多方。由於今日大盤出現上漲，但期、現貨市場之成交量相對前一交易日下跌，在美元指數續強的情形下，仍需嚴防台指期尚存高檔拉回風險。

台指期貨收盤行情

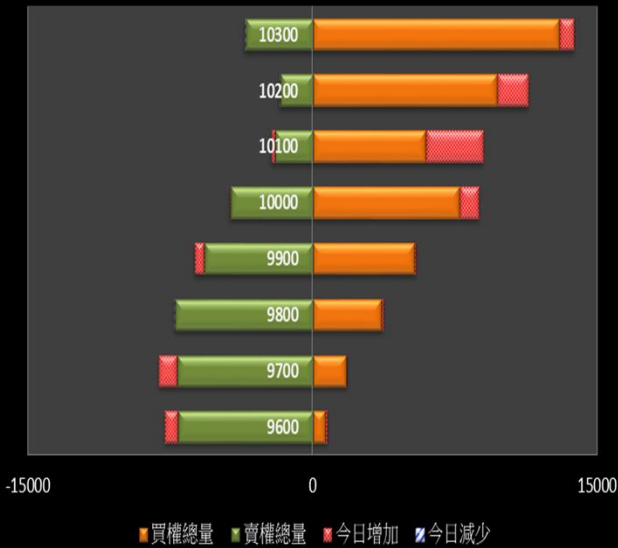
簡稱	收盤價	最高價	最低價	漲跌	價差(%)	成交量	委買均量	委賣均量	成交均量	OI
加權指數	9974.28	9984.15	9822.15	55.02		1009億	2.14	1.11	5.30	
11月台指期	9935	9972	9761	34.00	-0.40	177131	2.14	2.17	2.74	84096
12月台指期	9923	9956	9749	38.00	-0.52	2005	1.36	1.38	1.45	5018
11月小台指	9935	9972	9761	34.00	-0.40	146996	1.67	1.70	1.93	25127
12月小台指	9923	9957	9750	37.00	-0.52	4392	1.21	1.24	1.32	8694
電子指數	395.52	396.25	387.48	2.47		573億				
11月電子期	394.20	395.45	385.35	1.45	-0.33	4452	1.47	1.49	1.49	2453
12月電子期	393.65	394.75	386.10	1.25	-0.48	84	1.20	1.25	1.18	71
金融指數	1228.11	1229.69	1218.39	0.79		42億				
11月金融期	1225.20	1228.40	1213.40	0.80	-0.24	1770	1.28	1.29	1.36	2145
12月金融期	1225.20	1228.00	1215.00	-0.60	-0.24	61	1.50	2.04	1.24	32
摩台指	373.68	374.28	367.73	1.46						
10月摩台指	372.50	374.00	366.20	0.60	-0.32	41582	-	-	2.04	161360
11月摩台指	372.80	373.60	366.00	1.10	-0.24	1852	-	-	7.53	8675

<本文僅供參考，並不做任何獲利保證。>

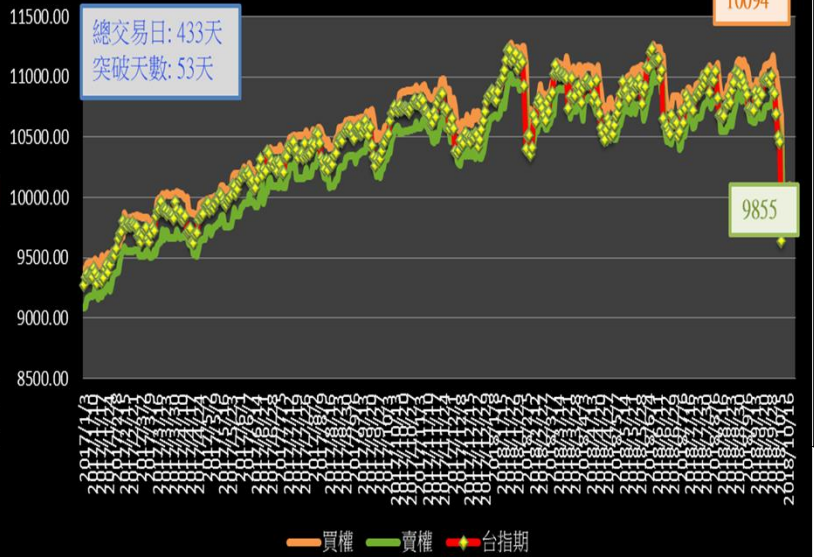


台指選擇權未平倉解析

近月選擇權未平倉分佈圖

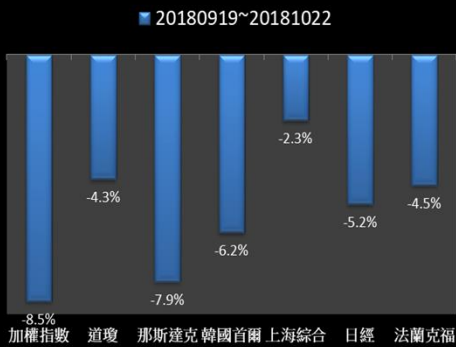


近月選擇權未平倉(加權平均法)一壓力支撐圖



國際指數/商品期貨/外匯行情

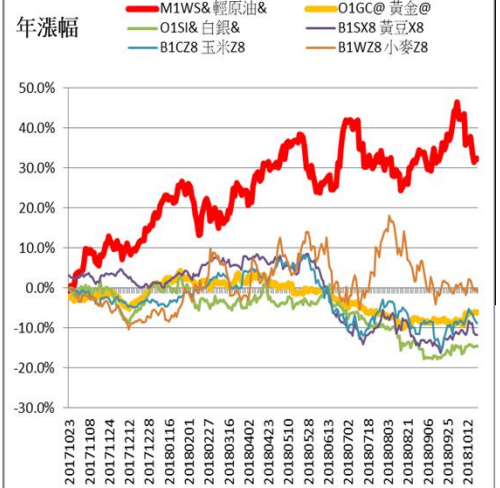
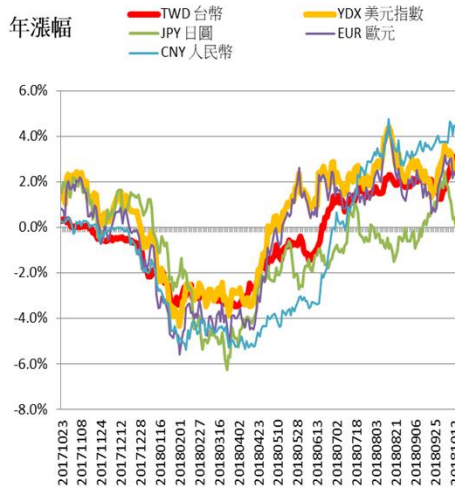
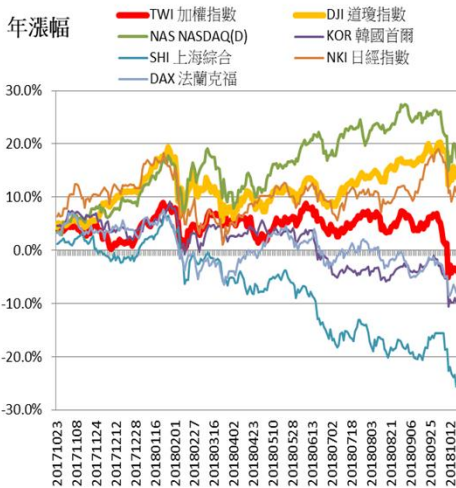
國際股市月績效表現



國際外匯月績效表現



國際商品期貨月績效表現



<本文僅供參考，並不做任何獲利保證。>